学生の学修時間等に関するアンケート調査（結果）

◆調査の目的　大学設置基準では、学生が予習・復習することを前提に授業を行うように規定されている。本学でも履修ガイダンスを実施し、履修の手引を利用し学生に説明しているほか、シラバスにも事前・事後学修について記載しており、学生がどの程度の時間を割いて取り組んでいるのかについて調査し、今後の教育課程の編成方針並びに学修支援について検討することを目的とする。

1.調査対象　大学2年生から4年生
2.調査方法　大学運営会議で決定したアンケートを調査用紙により配布し、回収を行った。
3.調査期間　令和元年11月から令和2年2月
4.結果　回答数　3440人　（2～4年在学者4503人比　76．4%）

集計・分析結果
1.基本属性
1）学部
生活科学部753人、国際コミュニケーション学部514人、人間関係学部498人、文化情報学部522人、現代マネジメント学部424人、教育学部480人、看護学部249人　計3440人

2）学年
2年1165人、3年1283人、4年992人

2.平日の学修時間調査
調査1：平日(月曜日から金曜日)の予習時間（1日あたり）

	0分	30分	1時間	2時間	3時間	計
生活	246	220	171	64	52	753
国際	148	200	124	35	6	513
人間	159	179	105	42	11	496
文情	267	170	65	16	4	522
現マ	219	148	48	7	2	424
教育	123	225	95	24	13	480
看護	67	51	70	37	24	249
大学全体	1229	1193	678	225	112	3437

平日の予習時間は0分が1229人（35.8%）と最も多く、30分が1193人（34.7%）、1時間が678人（19.7%）、3時間以上112人（3.3%）であった。

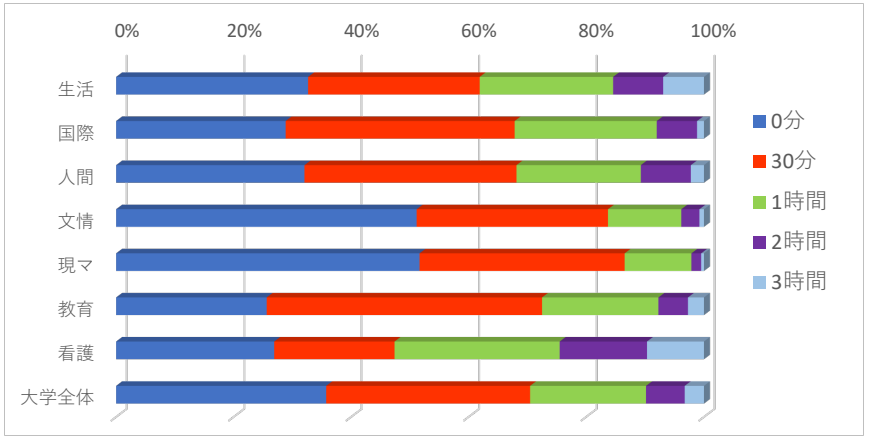

調査2：平日(月曜日から金曜日)の復習時間（1日あたり）

	0分	30分	1時間	2時間	3時間	計
生活	273	242	157	41	40	753
国際	239	193	65	16	1	514
人間	241	168	61	20	7	497
文情	326	140	47	8	1	522
現マ	281	113	24	5	0	423
教育	216	171	68	12	13	480
看護	53	59	68	40	29	249
大学全体	1629	1086	490	142	91	3438

平日の課題や復習時間は0分が1629人(47.4%)が最も多く、次に30分1086人（31.6%）、1時間が490人（14.3%）であった。特に生活、看護が復習に2時間以上掛けている割合が多い。

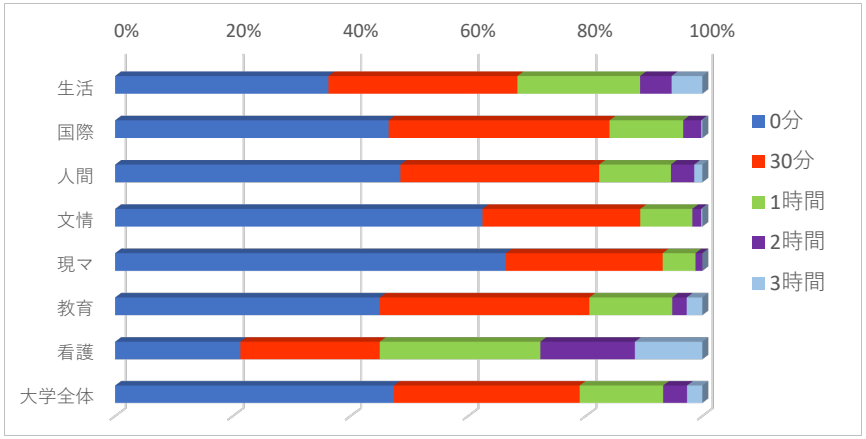

調査3：平日(月曜日から金曜日)の授業以外で関心がある勉強の時間（1日あたり）

	0分	30分	1時間	2時間	3時間	計
生活	244	239	142	63	65	753
国際	87	166	179	60	22	514
人間	131	170	120	40	35	496
文情	178	165	105	52	22	522
現マ	165	130	76	37	15	423
教育	154	151	105	43	27	480
看護	73	45	41	44	44	247
大学全体	1032	1066	768	339	230	3435

平日の授業以外の学修時間は30分が1066人（31.0%）と最も多く、次に0分1032人（30.0%）、1時間程度（22.4%）、2時間以上は339人（9.9%）であった。

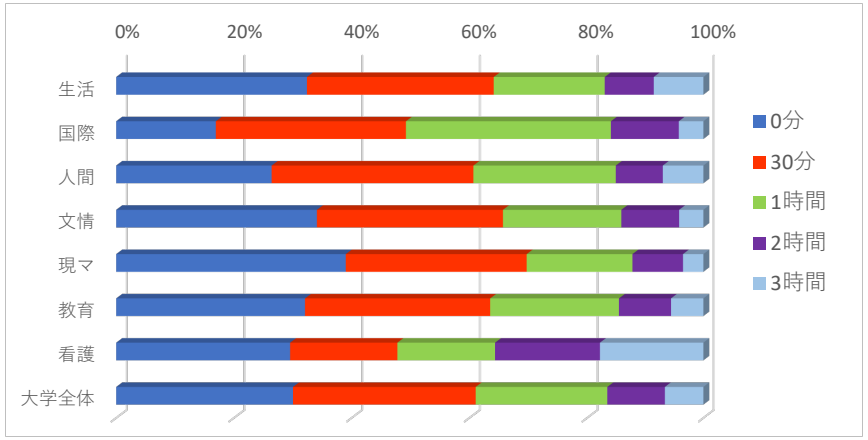

3.土日の学修時間調査

調査4：土日の予習時間（1日あたり）

	0分	30分	1時間	2時間	3時間	空白	計
生活	308	184	139	82	40	0	753
国際	219	152	97	29	12	5	514
人間	210	152	85	33	13	5	498
文情	335	124	42	15	5	1	522
現マ	262	112	35	9	0	6	424
教育	205	158	84	27	6	0	480
看護	89	43	47	42	28	0	249
大学全体	1628	925	529	237	104	17	3440

土日の予習時間は、約47%の学生が0分、3時間以上104人（3%）、2時間以上237人（6.9%）1時間以上529人（15.4%）であった。

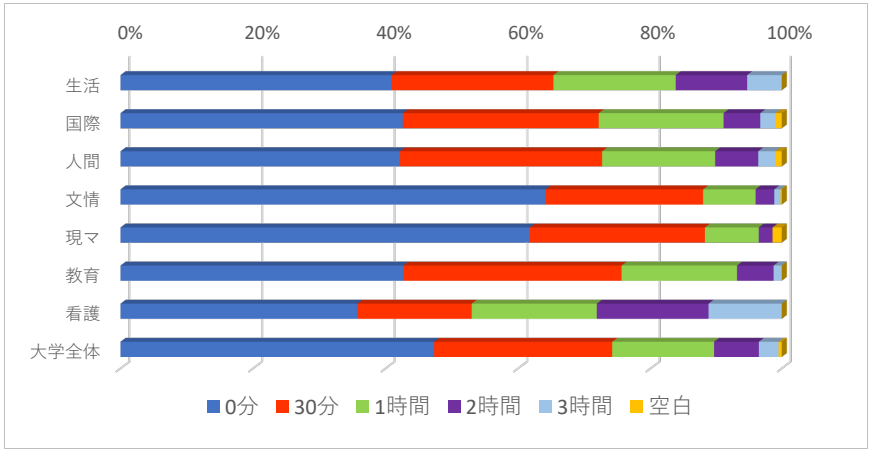

調査5：土日の復習時間（1日あたり）

	0分	30分	1時間	2時間	3時間	空白	計
生活	327	193	141	65	27	0	753
国際	287	140	66	15	2	4	514
人間	275	128	66	16	8	5	498
文情	377	102	32	7	3	1	522
現マ	303	93	19	3	0	6	424
教育	248	133	72	21	6	0	480
看護	75	56	46	41	31	0	249
大学全体	1892	845	442	168	77	16	3440

土日の復習時間は3時間以上77人（2.2%）、2時間以上168人（4.9%）1時間以上442人（12.8%）であった。

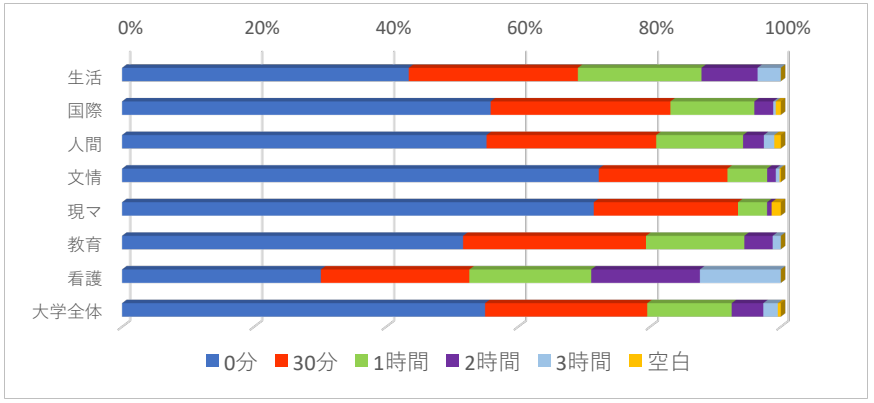

調査6：土日の授業以外で関心がある勉強の時間（1日あたり）

	0分	30分	1時間	2時間	3時間	空白	計
生活	260	226	142	79	46	0	753
国際	103	161	148	66	32	4	514
人間	145	147	110	43	46	7	498
文情	187	147	109	48	28	3	522
現マ	176	113	71	36	19	9	424
教育	178	124	94	57	25	2	480
看護	80	48	41	39	41	0	249
大学全体	1129	966	715	368	237	25	3440

土日の自主的な学修時間は1129人（32.8%）が0分、3時間以上237人（6.9%）、1時間以上715人（20.8%）であった。

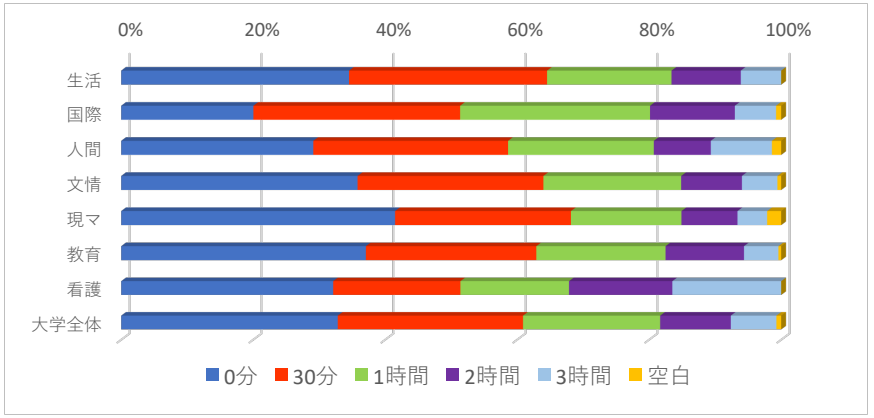

4.学内外の時間調査

調査7：学内外におけるクラブ・サークル・ボランティア等の課外活動の時間（1週間平均）

	0～10時間	10～20時間	20～30時間	30～40時間	40～50時間	50時間以上	空白	計
生活	662	18	7	1	1	0	64	753
国際	387	18	4	1	1	0	103	514
人間	417	20	0	0	0	0	61	498
文情	451	9	1	0	0	0	61	522
現マ	364	9	3	0	0	0	48	424
教育	406	38	5	3	0	2	26	480
看護	207	7	1	0	0	0	34	249
大学全体	2894	119	21	5	2	2	397	3440

課外活動の時間は2894人（84.1%）が10時間以内、119人(3.5%)が10時間から20時間以内、21人(0.6%)が20時間から30時間以内であった。

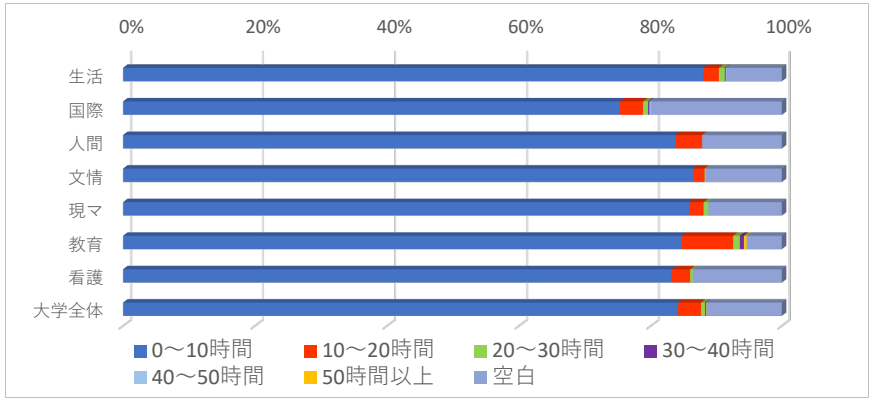

調査8：アルバイトの時間（1週間平均）

	0～10時間	10～20時間	20～30時間	30～40時間	40～50時間	50時間以上	空白	計
生活	182	344	175	35	7	0	10	753
国際	87	192	156	40	14	1	24	514
人間	132	199	111	33	1	3	19	498
文情	109	195	145	42	13	5	13	522
現マ	63	168	137	31	6	5	14	424
教育	102	230	116	22	4	3	3	480
看護	107	98	20	12	1	0	11	249
大学全体	782	1426	860	215	46	17	94	3440

一週間平均のアルバイトの時間は1426人41.5%)が10時間から20時間以内、860人(25.0%)が20時間から30時間以内、782人(22.7%)が10時間以内であった。

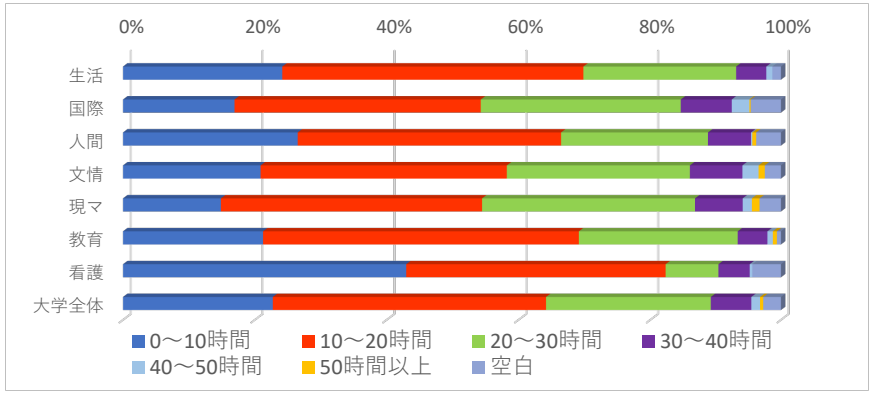

1.所属学科・専修

No	回答	回答数	%
①	管理栄養学科	348	10.1%
②	生活環境デザイン学科	405	11.8%
③	国際言語コミュニケーション学科	252	7.3%
④	表現文化学科	262	7.6%
⑤	人間関係学科	227	6.6%
⑥	心理学科	271	7.9%
⑦	文化情報学科	286	8.3%
⑧	メディア情報学科	236	6.9%
⑨	現代マネジメント学科	424	12.3%
⑩	保育・初等教育専修	244	7.1%
⑪	初等中等教育専修	236	6.9%
⑫	看護学科	249	7.2%
		有効回答数	3440

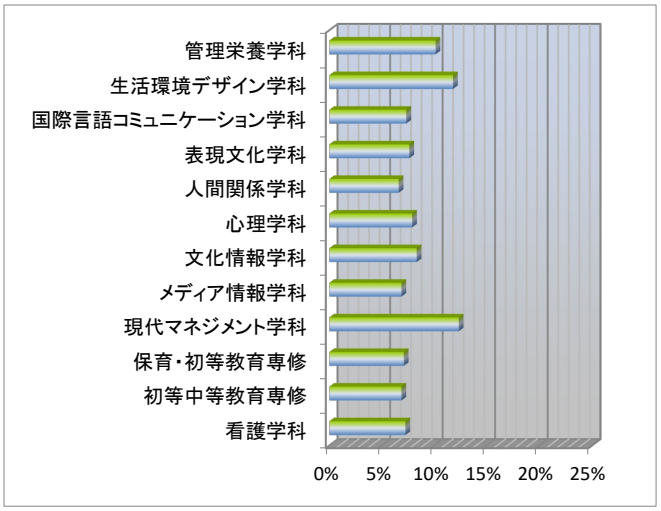

2.学年

＜管理栄養学科＞

	回答	回答数	%
①	2年	113	32.5%
②	3年	120	34.5%
③	4年	115	33.0%
④	空白	0	0.0%
		有効回答数	348

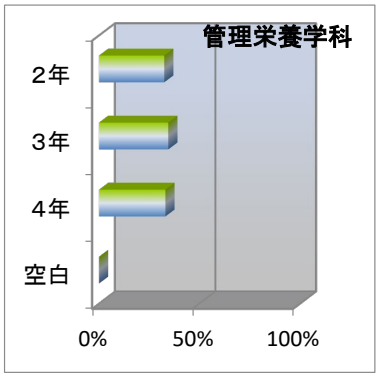

＜生活環境デザイン学科＞

	回答	回答数	%
①	2年	134	33.1%
②	3年	148	36.5%
③	4年	123	30.4%
④	空白	0	0.0%
		有効回答数	405

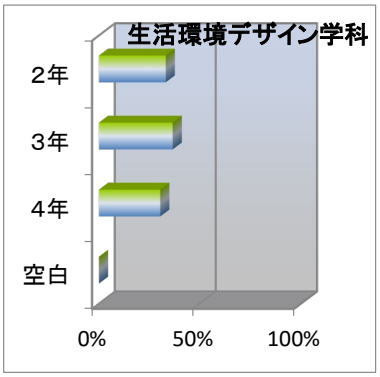

＜国際言語ｺﾐｭﾆｹｰｼｮﾝ学科＞

	回答	回答数	%
①	2年	71	28.2%
②	3年	98	38.9%
③	4年	83	32.9%
④	空白	0	0.0%
		有効回答数	252

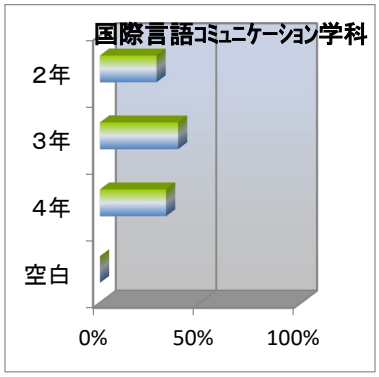

＜表現文化学科＞

	回答	回答数	%
①	2年	103	39.3%
②	3年	101	38.5%
③	4年	58	22.1%
④	空白	0	0.0%
		有効回答数	262

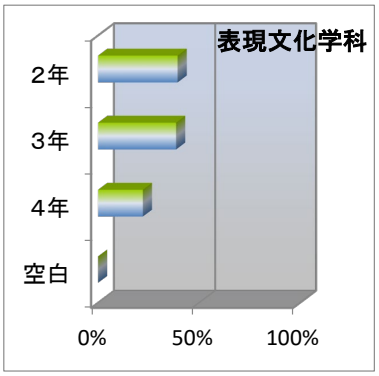

＜人間関係学科＞

	回答	回答数	%
①	2年	99	43.6%
②	3年	82	36.1%
③	4年	46	20.3%
④	空白	0	0.0%
		有効回答数	227

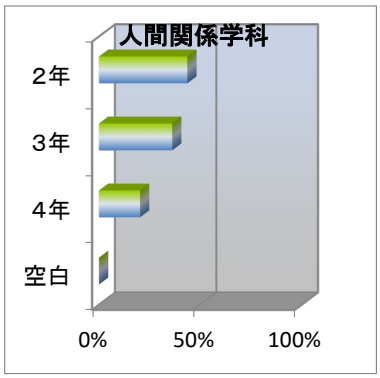

＜心理学科＞

	回答	回答数	%
①	2年	112	41.3%
②	3年	99	36.5%
③	4年	60	22.1%
④	空白	0	0.0%
		有効回答数	271

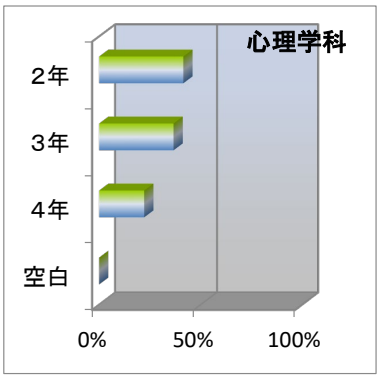

＜文化情報学科＞

	回答	回答数	%
①	2年	97	33.9%
②	3年	115	40.2%
③	4年	74	25.9%
④	空白	0	0.0%
		有効回答数	286

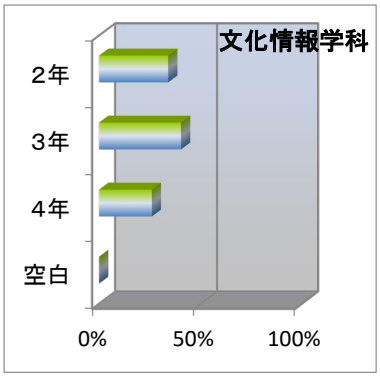

26
15
11
1
0

＜保育・初等教育専修＞

	回答	回答数	%
①	2年	88	36.1%
②	3年	89	36.5%
③	4年	67	27.5%
④	空白	0	0.0%
		有効回答数	244

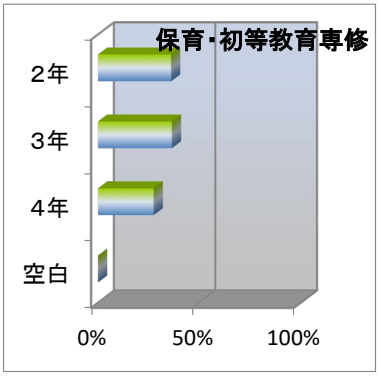

5
8
6
2
0

＜メディア情報学科＞

	回答	回答数	%
①	2年	76	32.2%
②	3年	86	36.4%
③	4年	74	31.4%
④	空白	0	0.0%
		有効回答数	236

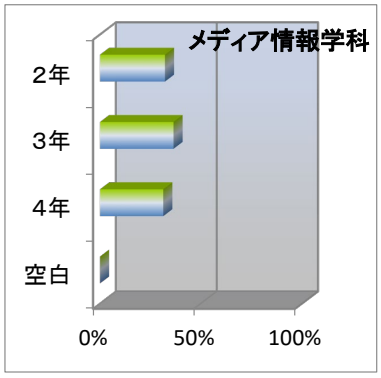

5
10
10
3
0

＜現代ﾏﾈｼﾞﾒﾝﾄ学科＞

	回答	回答数	%
①	2年	136	32.1%
②	3年	182	42.9%
③	4年	106	25.0%
④	空白	0	0.0%
		有効回答数	424

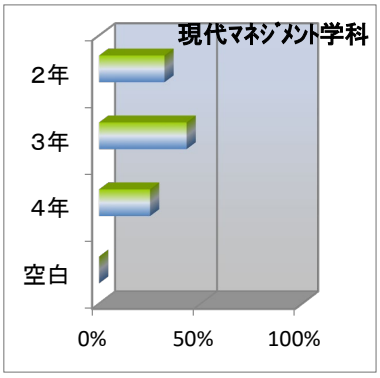

＜初等中等教育専修＞

	回答	回答数	%
①	2年	83	35.2%
②	3年	80	33.9%
③	4年	73	30.9%
④	空白	0	0.0%
		有効回答数	236

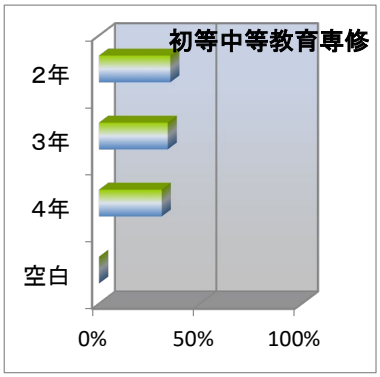

＜看護学科＞

	回答	回答数	%
①	2年	53	21.3%
②	3年	83	33.3%
③	4年	113	45.4%
④	空白	0	0.0%
		有効回答数	249

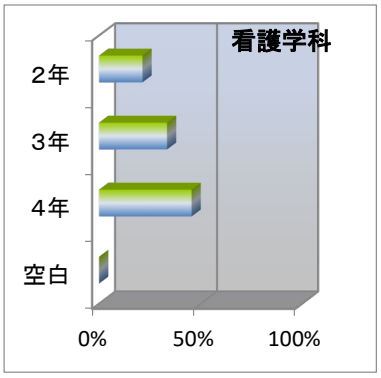

3..あなたは平日において「準備学習(予習)」で1日あたり平均何時間勉強していますか。

＜管理栄養学科＞

	回答	回答数	%
①	0分	145	41.7%
②	30分程度	104	29.9%
③	1時間程度	71	20.4%
④	2時間程度	17	4.9%
⑤	3時間以上	11	3.2%
⑥	空白	0	0.0%
		有効回答数	348

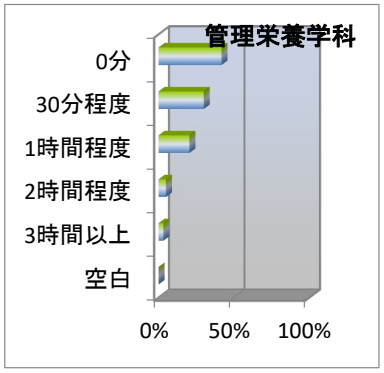

＜生活環境デザイン学科＞

	回答	回答数	%
①	0分	101	24.9%
②	30分程度	116	28.6%
③	1時間程度	100	24.7%
④	2時間程度	47	11.6%
⑤	3時間以上	41	10.1%
⑥	空白	0	0.0%
		有効回答数	405

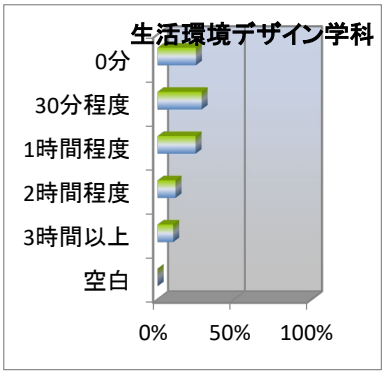

＜国際言語ｺﾐｭﾆｹｰｼｮﾝ学科＞

	回答	回答数	%
①	0分	81	32.1%
②	30分程度	82	32.5%
③	1時間程度	71	28.2%
④	2時間程度	13	5.2%
⑤	3時間以上	4	1.6%
⑥	空白	1	0.4%
		有効回答数	252

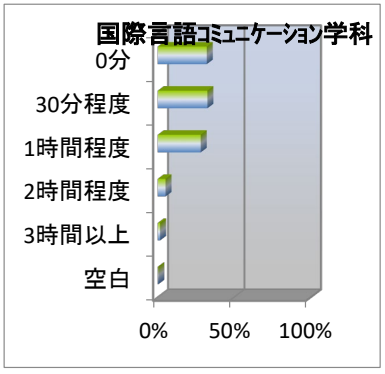

＜表現文化学科＞

	回答	回答数	%
①	0分	67	25.6%
②	30分程度	118	45.0%
③	1時間程度	53	20.2%
④	2時間程度	22	8.4%
⑤	3時間以上	2	0.8%
⑥	空白	0	0.0%
		有効回答数	262

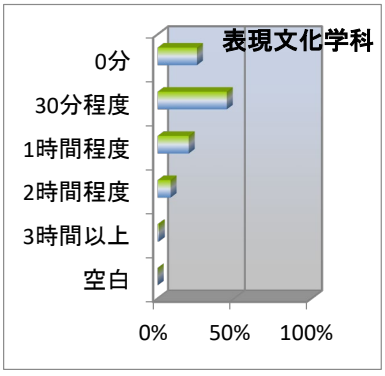

＜人間関係学科＞

	回答	回答数	%
①	0分	78	34.4%
②	30分程度	80	35.2%
③	1時間程度	48	21.1%
④	2時間程度	14	6.2%
⑤	3時間以上	6	2.6%
⑥	空白	1	0.4%
		有効回答数	227

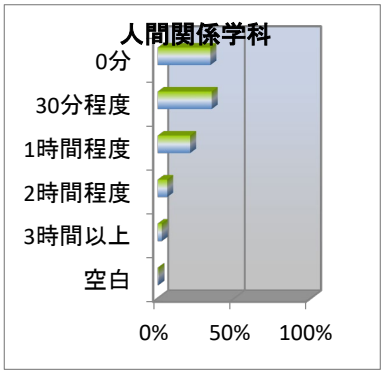

＜心理学科＞

	回答	回答数	%
①	0分	81	29.9%
②	30分程度	99	36.5%
③	1時間程度	57	21.0%
④	2時間程度	28	10.3%
⑤	3時間以上	5	1.8%
⑥	空白	1	0.4%
		有効回答数	271

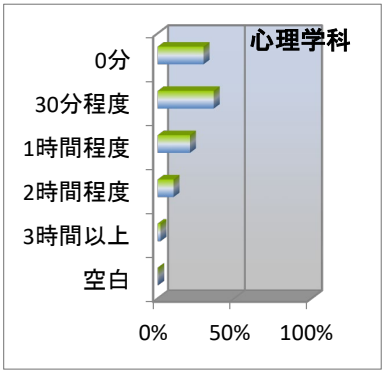

＜文化情報学科＞

	回答	回答数	%
①	0分	147	51.4%
②	30分程度	105	36.7%
③	1時間程度	27	9.4%
④	2時間程度	6	2.1%
⑤	3時間以上	1	0.3%
⑥	空白	0	0.0%
		有効回答数	286

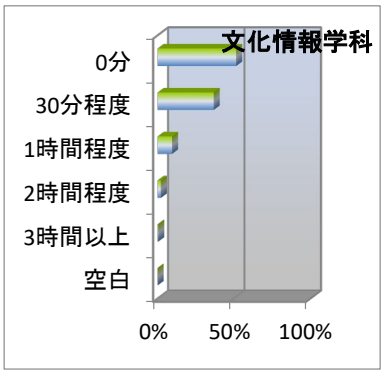

＜保育・初等教育専修＞

	回答	回答数	%
①	0分	63	25.8%
②	30分程度	120	49.2%
③	1時間程度	43	17.6%
④	2時間程度	9	3.7%
⑤	3時間以上	9	3.7%
⑥	空白	0	0.0%
		有効回答数	244

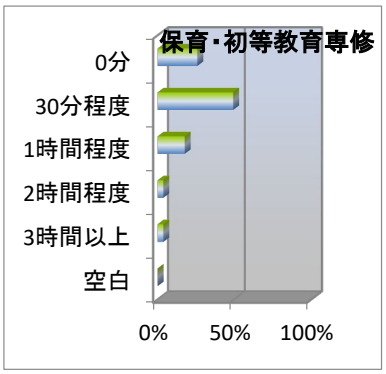

＜メディア情報学科＞

	回答	回答数	%
①	0分	120	50.8%
②	30分程度	65	27.5%
③	1時間程度	38	16.1%
④	2時間程度	10	4.2%
⑤	3時間以上	3	1.3%
⑥	空白	0	0.0%
		有効回答数	236

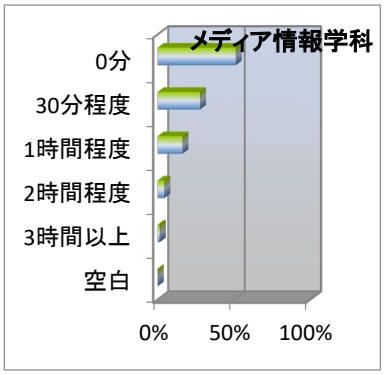

＜現代ﾏﾈｼﾞﾒﾝﾄ学科＞

	回答	回答数	%
①	0分	219	51.7%
②	30分程度	148	34.9%
③	1時間程度	48	11.3%
④	2時間程度	7	1.7%
⑤	3時間以上	2	0.5%
⑥	空白	0	0.0%
		有効回答数	424

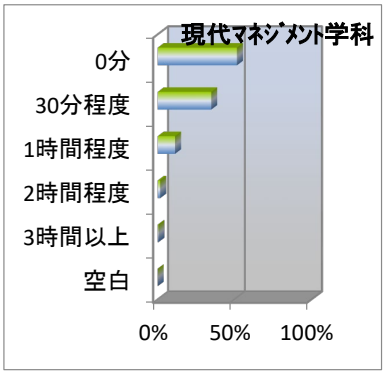

＜初等中等教育専修＞

	回答	回答数	%
①	0分	60	25.4%
②	30分程度	105	44.5%
③	1時間程度	52	22.0%
④	2時間程度	15	6.4%
⑤	3時間以上	4	1.7%
⑥	空白	0	0.0%
		有効回答数	236

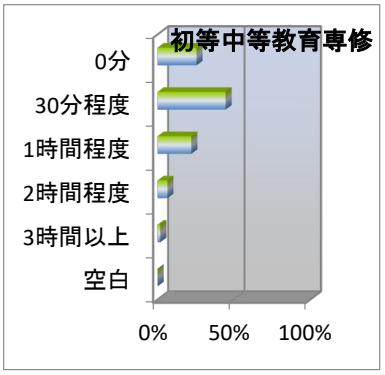

＜看護学科＞

	回答	回答数	%
①	0分	67	26.9%
②	30分程度	51	20.5%
③	1時間程度	70	28.1%
④	2時間程度	37	14.9%
⑤	3時間以上	24	9.6%
⑥	空白	0	0.0%
		有効回答数	249

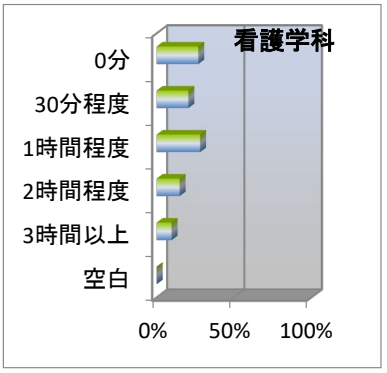

4.あなたは平日において「復習」で1日あたり平均何時間勉強していますか。

＜管理栄養学科＞

	回答	回答数	%
①	0分	123	35.3%
②	30分程度	112	32.2%
③	1時間程度	88	25.3%
④	2時間程度	16	4.6%
⑤	3時間以上	9	2.6%
⑥	空白	0	0.0%
		有効回答数	348

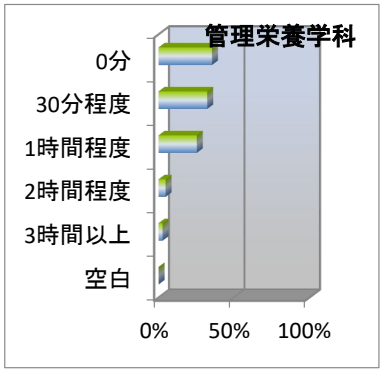

＜生活環境デザイン学科＞

	回答	回答数	%
①	0分	150	37.0%
②	30分程度	130	32.1%
③	1時間程度	69	17.0%
④	2時間程度	25	6.2%
⑤	3時間以上	31	7.7%
⑥	空白	0	0.0%
		有効回答数	405

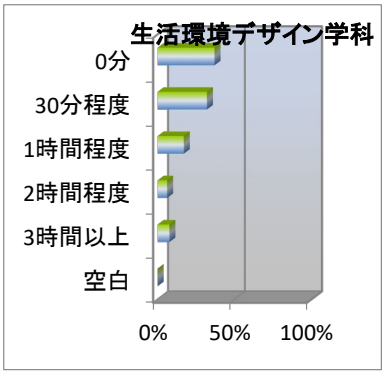

＜国際言語ｺﾐｭﾆｹｰｼｮﾝ学科＞

	回答	回答数	%
①	0分	127	50.4%
②	30分程度	91	36.1%
③	1時間程度	28	11.1%
④	2時間程度	6	2.4%
⑤	3時間以上	0	0.0%
⑥	空白	0	0.0%
		有効回答数	252

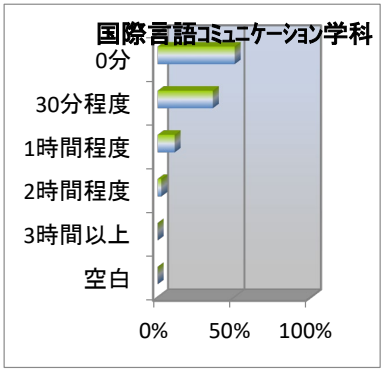

＜表現文化学科＞

	回答	回答数	%
①	0分	112	42.7%
②	30分程度	102	38.9%
③	1時間程度	37	14.1%
④	2時間程度	10	3.8%
⑤	3時間以上	1	0.4%
⑥	空白	0	0.0%
		有効回答数	262

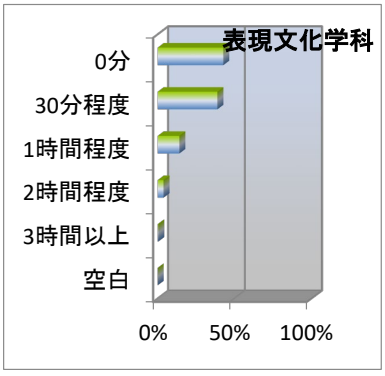

＜人間関係学科＞

	回答	回答数	%
①	0分	121	53.3%
②	30分程度	69	30.4%
③	1時間程度	26	11.5%
④	2時間程度	6	2.6%
⑤	3時間以上	5	2.2%
⑥	空白	0	0.0%
		有効回答数	227

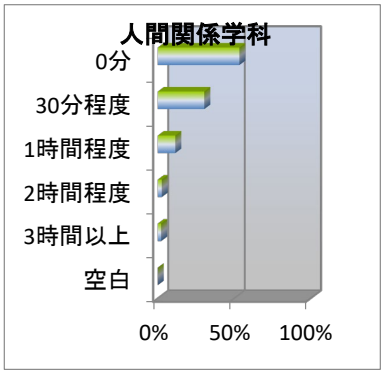

＜心理学科＞

	回答	回答数	%
①	0分	120	44.3%
②	30分程度	99	36.5%
③	1時間程度	35	12.9%
④	2時間程度	14	5.2%
⑤	3時間以上	2	0.7%
⑥	空白	1	0.4%
		有効回答数	271

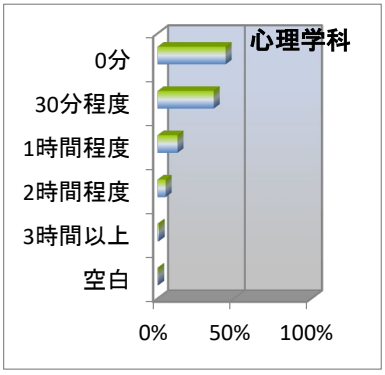

＜文化情報学科＞

	回答	回答数	%
①	0分	180	62.9%
②	30分程度	86	30.1%
③	1時間程度	16	5.6%
④	2時間程度	3	1.0%
⑤	3時間以上	1	0.3%
⑥	空白	0	0.0%
		有効回答数	286

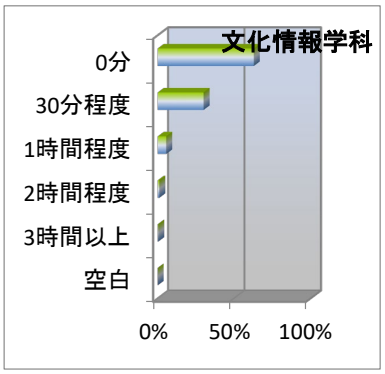

＜保育・初等教育専修＞

	回答	回答数	%
①	0分	102	41.8%
②	30分程度	98	40.2%
③	1時間程度	33	13.5%
④	2時間程度	2	0.8%
⑤	3時間以上	9	3.7%
⑥	空白	0	0.0%
		有効回答数	244

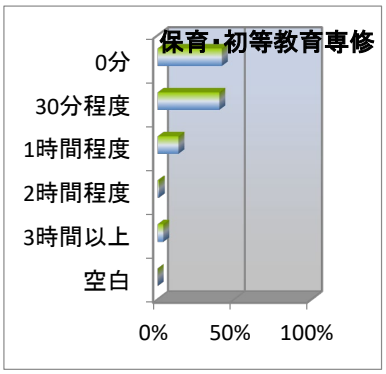

＜メディア情報学科＞

	回答	回答数	%
①	0分	146	61.9%
②	30分程度	54	22.9%
③	1時間程度	31	13.1%
④	2時間程度	5	2.1%
⑤	3時間以上	0	0.0%
⑥	空白	0	0.0%
		有効回答数	236

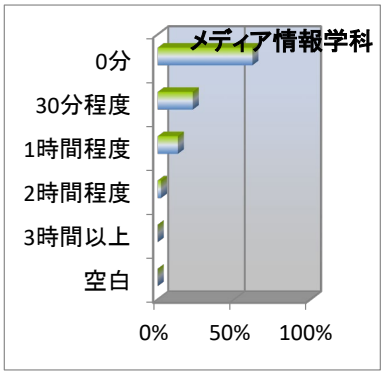

＜現代ﾏﾈｼﾞﾒﾝﾄ学科＞

	回答	回答数	%
①	0分	281	66.3%
②	30分程度	113	26.7%
③	1時間程度	24	5.7%
④	2時間程度	5	1.2%
⑤	3時間以上	0	0.0%
⑥	空白	1	0.2%
		有効回答数	424

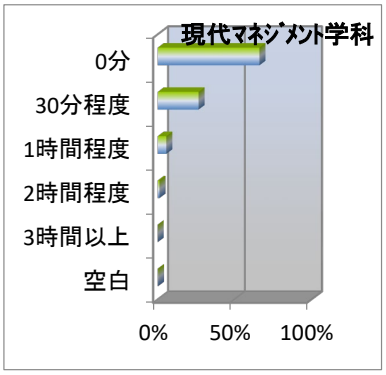

＜初等中等教育専修＞

	回答	回答数	%
①	0分	114	48.3%
②	30分程度	73	30.9%
③	1時間程度	35	14.8%
④	2時間程度	10	4.2%
⑤	3時間以上	4	1.7%
⑥	空白	0	0.0%
		有効回答数	236

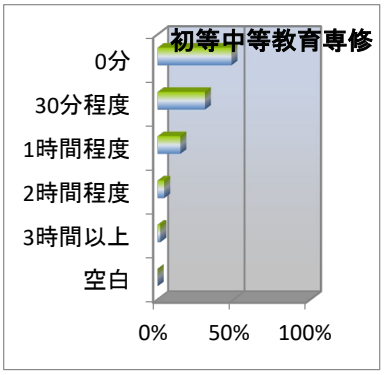

＜看護学科＞

	回答	回答数	%
①	0分	53	21.3%
②	30分程度	59	23.7%
③	1時間程度	68	27.3%
④	2時間程度	40	16.1%
⑤	3時間以上	29	11.6%
⑥	空白	0	0.0%
		有効回答数	249

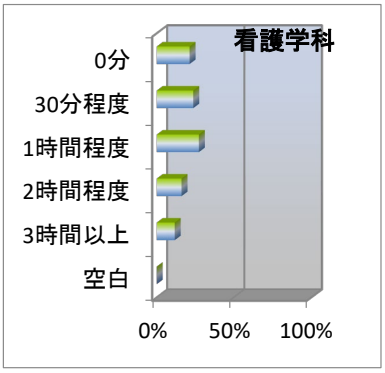

5.あなたは平日において「授業以外で関心がある勉強」で1日あたり平均何時間勉強していますか。

＜管理栄養学科＞

	回答	回答数	%
①	0分	137	39.4%
②	30分程度	88	25.3%
③	1時間程度	47	13.5%
④	2時間程度	32	9.2%
⑤	3時間以上	44	12.6%
⑥	空白	0	0.0%
		有効回答数	348

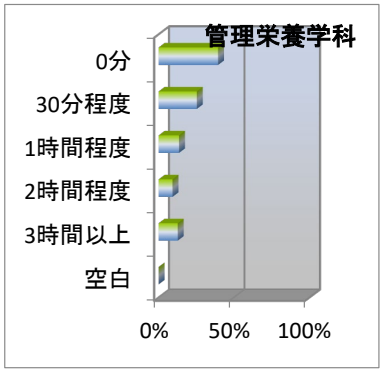

＜生活環境デザイン学科＞

	回答	回答数	%
①	0分	107	26.4%
②	30分程度	151	37.3%
③	1時間程度	95	23.5%
④	2時間程度	31	7.7%
⑤	3時間以上	21	5.2%
⑥	空白	0	0.0%
		有効回答数	405

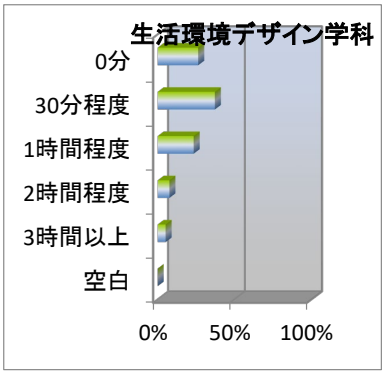

＜国際言語ｺﾐｭﾆｹｰｼｮﾝ学科＞

	回答	回答数	%
①	0分	41	16.3%
②	30分程度	96	38.1%
③	1時間程度	75	29.8%
④	2時間程度	31	12.3%
⑤	3時間以上	9	3.6%
⑥	空白	0	0.0%
		有効回答数	252

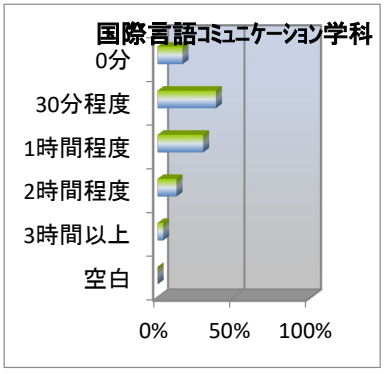

＜表現文化学科＞

	回答	回答数	%
①	0分	46	17.6%
②	30分程度	70	26.7%
③	1時間程度	104	39.7%
④	2時間程度	29	11.1%
⑤	3時間以上	13	5.0%
⑥	空白	0	0.0%
		有効回答数	262

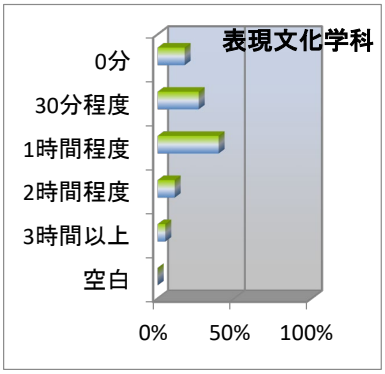

＜人間関係学科＞

	回答	回答数	%
①	0分	56	24.7%
②	30分程度	76	33.5%
③	1時間程度	62	27.3%
④	2時間程度	14	6.2%
⑤	3時間以上	19	8.4%
⑥	空白	0	0.0%
		有効回答数	227

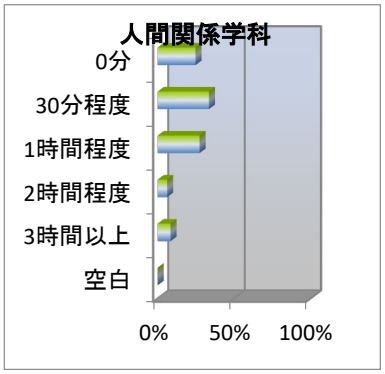

＜心理学科＞

	回答	回答数	%
①	0分	75	27.7%
②	30分程度	94	34.7%
③	1時間程度	58	21.4%
④	2時間程度	26	9.6%
⑤	3時間以上	16	5.9%
⑥	空白	2	0.7%
		有効回答数	271

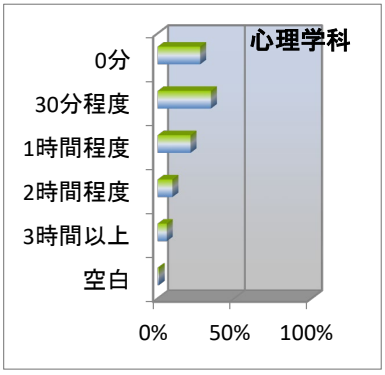

＜文化情報学科＞

	回答	回答数	%
①	0分	99	34.6%
②	30分程度	103	36.0%
③	1時間程度	49	17.1%
④	2時間程度	26	9.1%
⑤	3時間以上	9	3.1%
⑥	空白	0	0.0%
		有効回答数	286

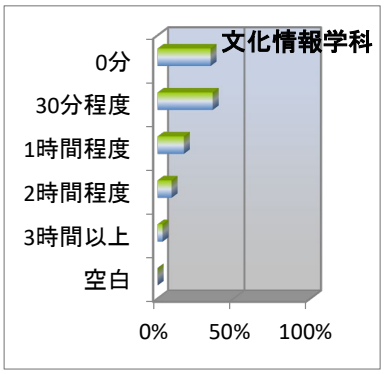

＜保育・初等教育専修＞

	回答	回答数	%
①	0分	102	41.8%
②	30分程度	80	32.8%
③	1時間程度	34	13.9%
④	2時間程度	15	6.1%
⑤	3時間以上	13	5.3%
⑥	空白	0	0.0%
		有効回答数	244

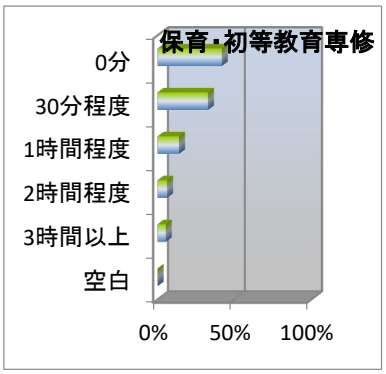

＜メディア情報学科＞

	回答	回答数	%
①	0分	79	33.5%
②	30分程度	62	26.3%
③	1時間程度	56	23.7%
④	2時間程度	26	11.0%
⑤	3時間以上	13	5.5%
⑥	空白	0	0.0%
		有効回答数	236

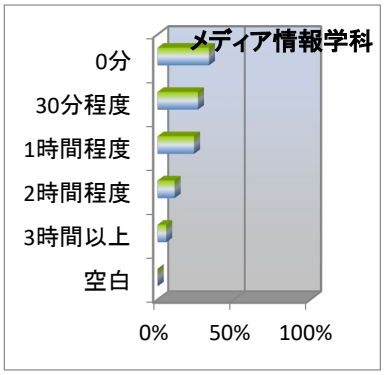

＜現代ﾏﾈｼﾞﾒﾝﾄ学科＞

	回答	回答数	%
①	0分	165	38.9%
②	30分程度	130	30.7%
③	1時間程度	76	17.9%
④	2時間程度	37	8.7%
⑤	3時間以上	15	3.5%
⑥	空白	1	0.2%
		有効回答数	424

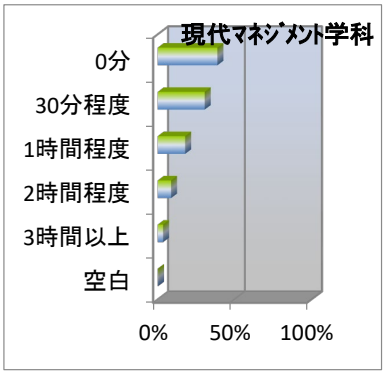

＜初等中等教育専修＞

	回答	回答数	%
①	0分	52	22.0%
②	30分程度	71	30.1%
③	1時間程度	71	30.1%
④	2時間程度	28	11.9%
⑤	3時間以上	14	5.9%
⑥	空白	0	0.0%
		有効回答数	236

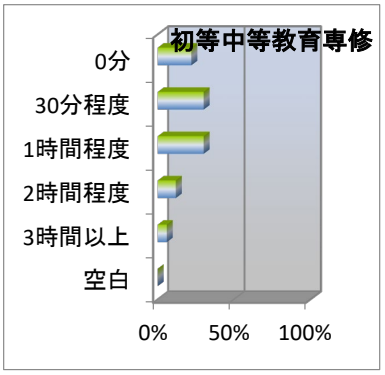

＜看護学科＞

	回答	回答数	%
①	0分	73	29.3%
②	30分程度	45	18.1%
③	1時間程度	41	16.5%
④	2時間程度	44	17.7%
⑤	3時間以上	44	17.7%
⑥	空白	2	0.8%
		有効回答数	249

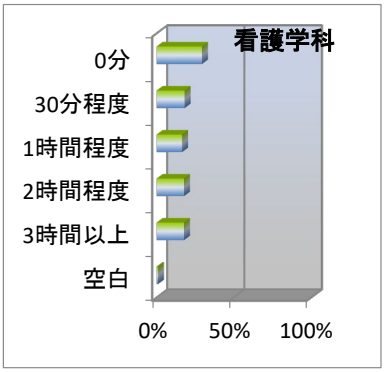

6.あなたは土日において「準備学習(予習)」で1日あたり平均何時間勉強していますか。

＜管理栄養学科＞

	回答	回答数	%
①	0分	172	49.4%
②	30分程度	86	24.7%
③	1時間程度	60	17.2%
④	2時間程度	23	6.6%
⑤	3時間以上	7	2.0%
⑥	空白	0	0.0%
		有効回答数	348

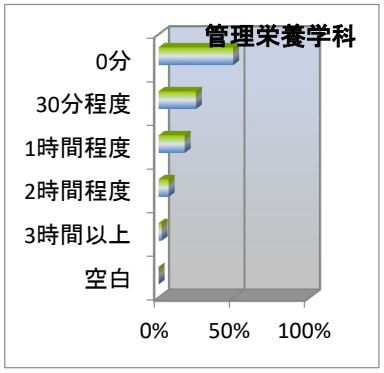

＜生活環境デザイン学科＞

	回答	回答数	%
①	0分	136	33.6%
②	30分程度	98	24.2%
③	1時間程度	79	19.5%
④	2時間程度	59	14.6%
⑤	3時間以上	33	8.1%
⑥	空白	0	0.0%
		有効回答数	405

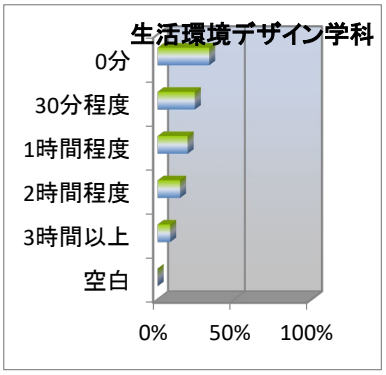

＜国際言語ｺﾐｭﾆｹｰｼｮﾝ学科＞

	回答	回答数	%
①	0分	117	46.4%
②	30分程度	70	27.8%
③	1時間程度	44	17.5%
④	2時間程度	14	5.6%
⑤	3時間以上	7	2.8%
⑥	空白	0	0.0%
		有効回答数	252

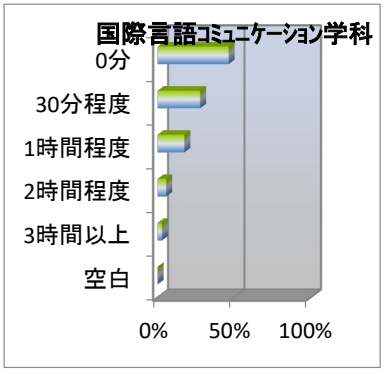

＜表現文化学科＞

	回答	回答数	%
①	0分	102	38.9%
②	30分程度	82	31.3%
③	1時間程度	53	20.2%
④	2時間程度	15	5.7%
⑤	3時間以上	5	1.9%
⑥	空白	5	1.9%
		有効回答数	262

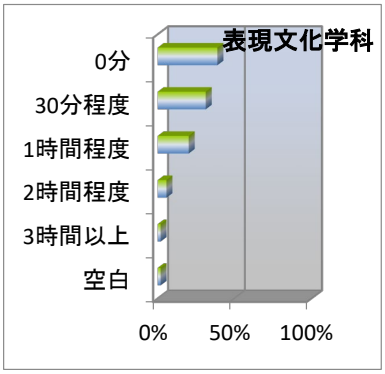

＜人間関係学科＞

	回答	回答数	%
①	0分	105	46.3%
②	30分程度	59	26.0%
③	1時間程度	36	15.9%
④	2時間程度	16	7.0%
⑤	3時間以上	8	3.5%
⑥	空白	3	1.3%
		有効回答数	227

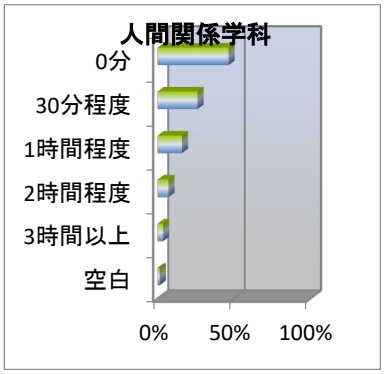

＜心理学科＞

	回答	回答数	%
①	0分	105	38.7%
②	30分程度	93	34.3%
③	1時間程度	49	18.1%
④	2時間程度	17	6.3%
⑤	3時間以上	5	1.8%
⑥	空白	2	0.7%
		有効回答数	271

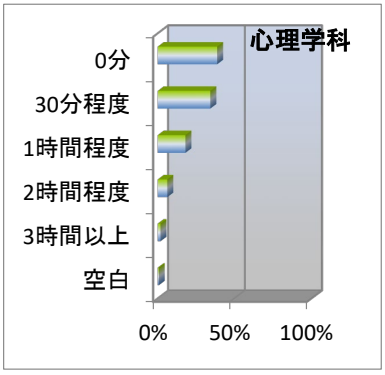

＜文化情報学科＞

	回答	回答数	%
①	0分	187	65.4%
②	30分程度	73	25.5%
③	1時間程度	19	6.6%
④	2時間程度	6	2.1%
⑤	3時間以上	0	0.0%
⑥	空白	1	0.3%
		有効回答数	286

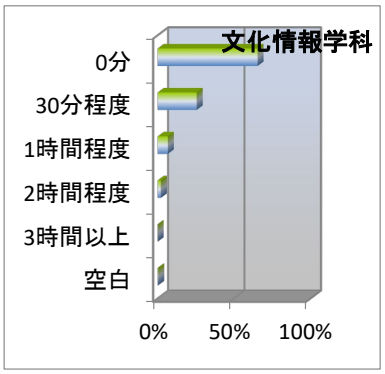

＜保育・初等教育専修＞

	回答	回答数	%
①	0分	99	40.6%
②	30分程度	85	34.8%
③	1時間程度	44	18.0%
④	2時間程度	15	6.1%
⑤	3時間以上	1	0.4%
⑥	空白	0	0.0%
		有効回答数	244

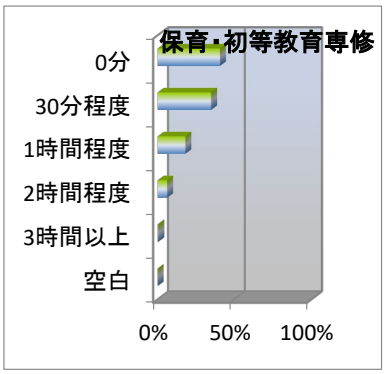

＜メディア情報学科＞

	回答	回答数	%
①	0分	148	62.7%
②	30分程度	51	21.6%
③	1時間程度	23	9.7%
④	2時間程度	9	3.8%
⑤	3時間以上	5	2.1%
⑥	空白	0	0.0%
		有効回答数	236

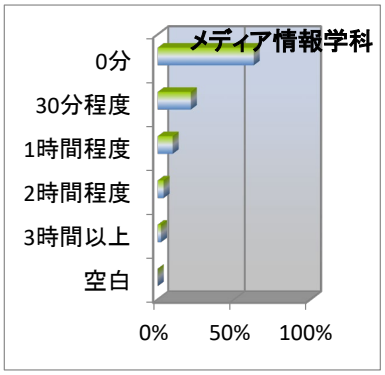

＜現代マネジメント学科＞

	回答	回答数	%
①	0分	262	61.8%
②	30分程度	112	26.4%
③	1時間程度	35	8.3%
④	2時間程度	9	2.1%
⑤	3時間以上	0	0.0%
⑥	空白	6	1.4%
		有効回答数	424

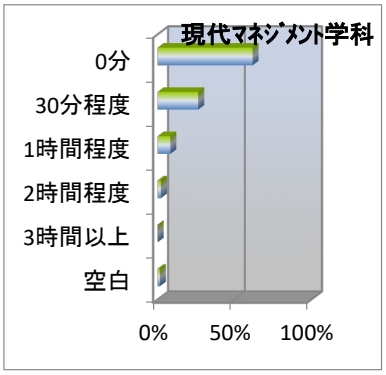

＜初等中等教育専修＞

	回答	回答数	%
①	0分	106	44.9%
②	30分程度	73	30.9%
③	1時間程度	40	16.9%
④	2時間程度	12	5.1%
⑤	3時間以上	5	2.1%
⑥	空白	0	0.0%
		有効回答数	236

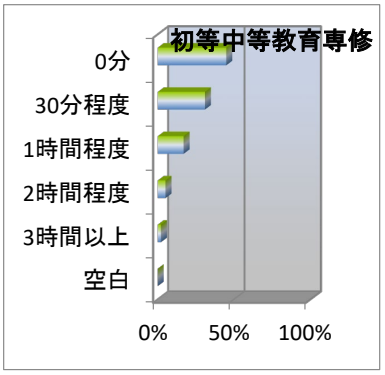

＜看護学科＞

	回答	回答数	%
①	0分	89	35.7%
②	30分程度	43	17.3%
③	1時間程度	47	18.9%
④	2時間程度	42	16.9%
⑤	3時間以上	28	11.2%
⑥	空白	0	0.0%
		有効回答数	249

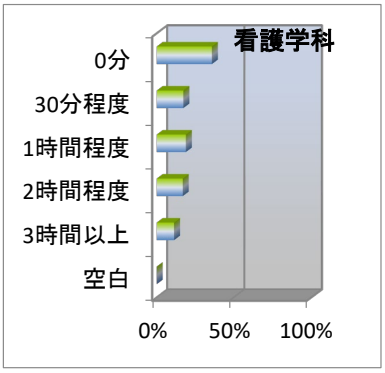

7.あなたは土日において「復習」で1日あたり平均何時間勉強していますか。

＜管理栄養学科＞

	回答	回答数	%
①	0分	152	43.7%
②	30分程度	89	25.6%
③	1時間程度	75	21.6%
④	2時間程度	27	7.8%
⑤	3時間以上	5	1.4%
⑥	空白	0	0.0%
		有効回答数	348

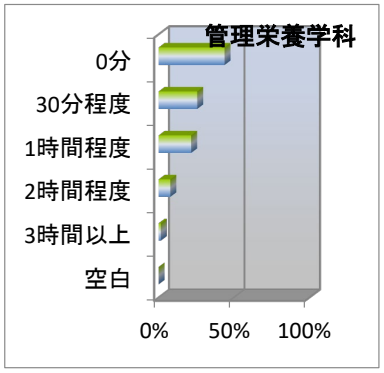

＜生活環境デザイン学科＞

	回答	回答数	%
①	0分	175	43.2%
②	30分程度	104	25.7%
③	1時間程度	66	16.3%
④	2時間程度	38	9.4%
⑤	3時間以上	22	5.4%
⑥	空白	0	0.0%
		有効回答数	405

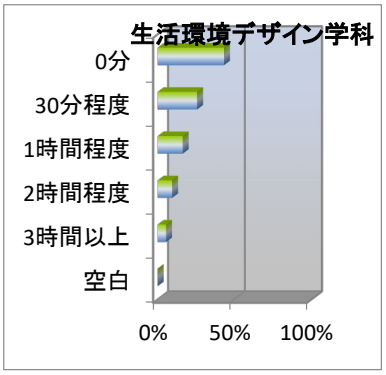

＜国際言語ｺﾐｭﾆｹｰｼｮﾝ学科＞

	回答	回答数	%
①	0分	158	62.7%
②	30分程度	62	24.6%
③	1時間程度	23	9.1%
④	2時間程度	9	3.6%
⑤	3時間以上	0	0.0%
⑥	空白	0	0.0%
		有効回答数	252

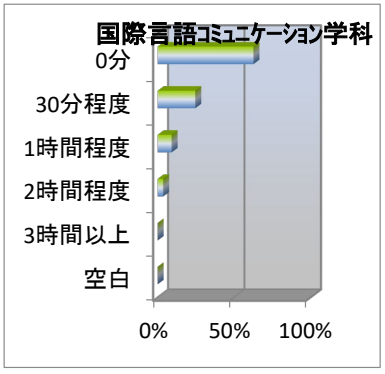

＜表現文化学科＞

	回答	回答数	%
①	0分	129	49.2%
②	30分程度	78	29.8%
③	1時間程度	43	16.4%
④	2時間程度	6	2.3%
⑤	3時間以上	2	0.8%
⑥	空白	4	1.5%
		有効回答数	262

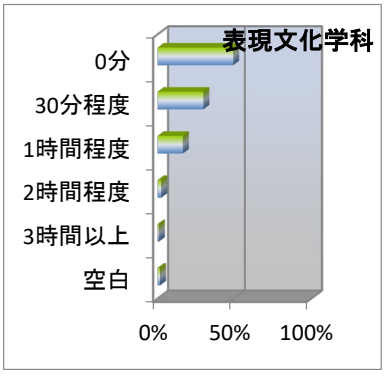

＜人間関係学科＞

	回答	回答数	%
①	0分	134	59.0%
②	30分程度	58	25.6%
③	1時間程度	22	9.7%
④	2時間程度	5	2.2%
⑤	3時間以上	6	2.6%
⑥	空白	2	0.9%
		有効回答数	227

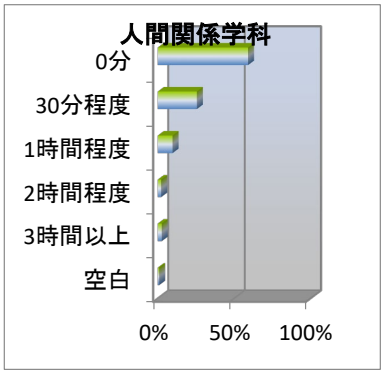

＜心理学科＞

	回答	回答数	%
①	0分	141	52.0%
②	30分程度	70	25.8%
③	1時間程度	44	16.2%
④	2時間程度	11	4.1%
⑤	3時間以上	2	0.7%
⑥	空白	3	1.1%
		有効回答数	271

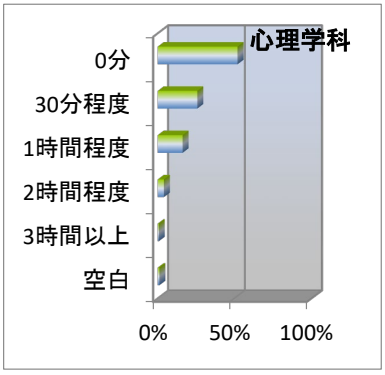

＜文化情報学科＞

	回答	回答数	%
①	0分	209	73.1%
②	30分程度	61	21.3%
③	1時間程度	10	3.5%
④	2時間程度	4	1.4%
⑤	3時間以上	1	0.3%
⑥	空白	1	0.3%
		有効回答数	286

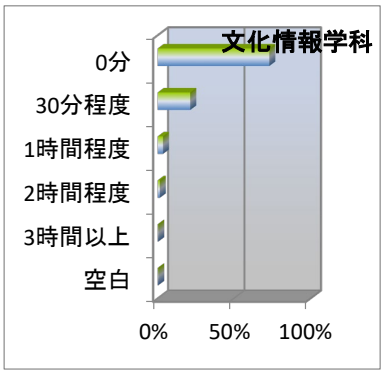

＜保育・初等教育専修＞

	回答	回答数	%
①	0分	116	47.5%
②	30分程度	78	32.0%
③	1時間程度	40	16.4%
④	2時間程度	9	3.7%
⑤	3時間以上	1	0.4%
⑥	空白	0	0.0%
		有効回答数	244

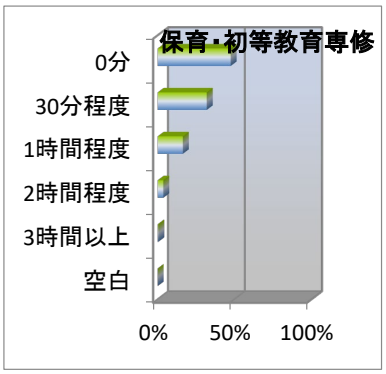

＜メディア情報学科＞

	回答	回答数	%
①	0分	168	71.2%
②	30分程度	41	17.4%
③	1時間程度	22	9.3%
④	2時間程度	3	1.3%
⑤	3時間以上	2	0.8%
⑥	空白	0	0.0%
		有効回答数	236

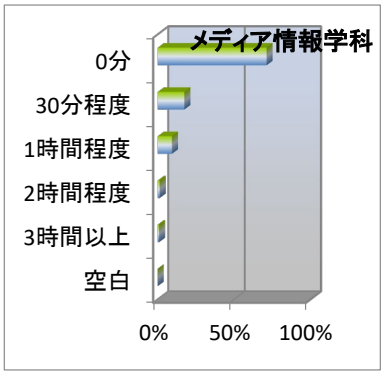

＜現代ﾏﾈｼﾞﾒﾝﾄ学科＞

	回答	回答数	%
①	0分	303	71.5%
②	30分程度	93	21.9%
③	1時間程度	19	4.5%
④	2時間程度	3	0.7%
⑤	3時間以上	0	0.0%
⑥	空白	6	1.4%
		有効回答数	424

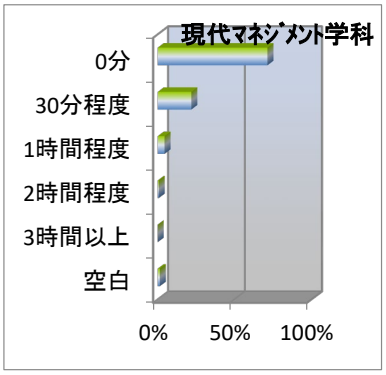

＜初等中等教育専修＞

	回答	回答数	%
①	0分	132	55.9%
②	30分程度	55	23.3%
③	1時間程度	32	13.6%
④	2時間程度	12	5.1%
⑤	3時間以上	5	2.1%
⑥	空白	0	0.0%
		有効回答数	236

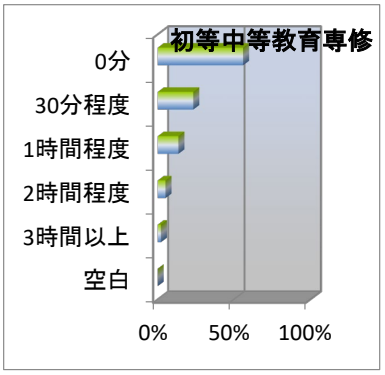

＜看護学科＞

	回答	回答数	%
①	0分	75	30.1%
②	30分程度	56	22.5%
③	1時間程度	46	18.5%
④	2時間程度	41	16.5%
⑤	3時間以上	31	12.4%
⑥	空白	0	0.0%
		有効回答数	249

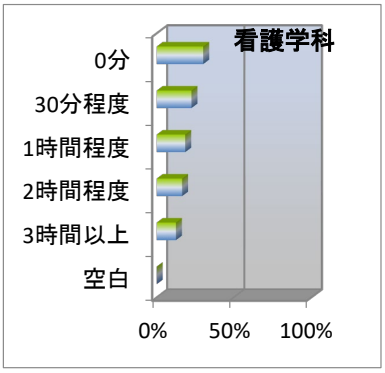

8.あなたは土日において「授業以外で関心がある勉強」で1日あたり平均何時間勉強していますか。

＜管理栄養学科＞

	回答	回答数	%
①	0分	142	40.8%
②	30分程度	95	27.3%
③	1時間程度	52	14.9%
④	2時間程度	35	10.1%
⑤	3時間以上	24	6.9%
⑥	空白	0	0.0%
		有効回答数	348

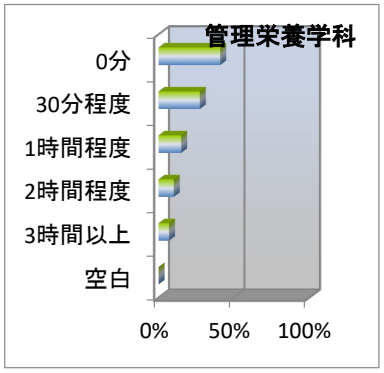

＜生活環境デザイン学科＞

	回答	回答数	%
①	0分	118	29.1%
②	30分程度	131	32.3%
③	1時間程度	90	22.2%
④	2時間程度	44	10.9%
⑤	3時間以上	22	5.4%
⑥	空白	0	0.0%
		有効回答数	405

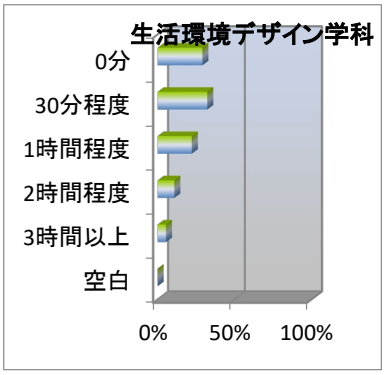

＜国際言語ｺﾐｭﾆｹｰｼｮﾝ学科＞

	回答	回答数	%
①	0分	49	19.4%
②	30分程度	91	36.1%
③	1時間程度	67	26.6%
④	2時間程度	33	13.1%
⑤	3時間以上	12	4.8%
⑥	空白	0	0.0%
		有効回答数	252

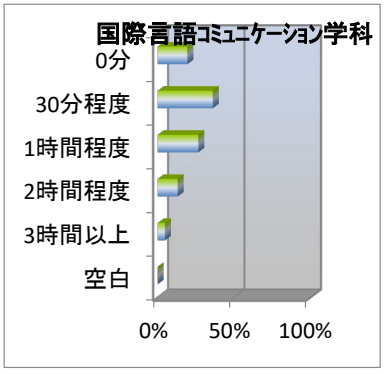

＜表現文化学科＞

	回答	回答数	%
①	0分	54	20.6%
②	30分程度	70	26.7%
③	1時間程度	81	30.9%
④	2時間程度	33	12.6%
⑤	3時間以上	20	7.6%
⑥	空白	4	1.5%
		有効回答数	262

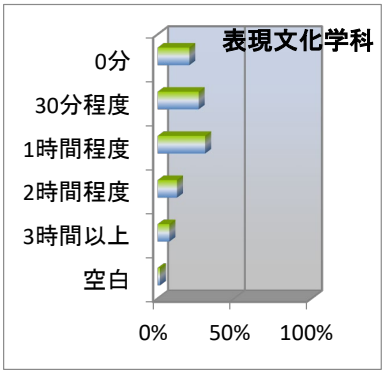

＜人間関係学科＞

	回答	回答数	%
①	0分	65	28.6%
②	30分程度	66	29.1%
③	1時間程度	52	22.9%
④	2時間程度	13	5.7%
⑤	3時間以上	27	11.9%
⑥	空白	4	1.8%
		有効回答数	227

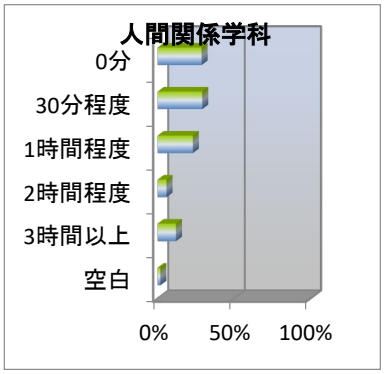

＜心理学科＞

	回答	回答数	%
①	0分	80	29.5%
②	30分程度	81	29.9%
③	1時間程度	58	21.4%
④	2時間程度	30	11.1%
⑤	3時間以上	19	7.0%
⑥	空白	3	1.1%
		有効回答数	271

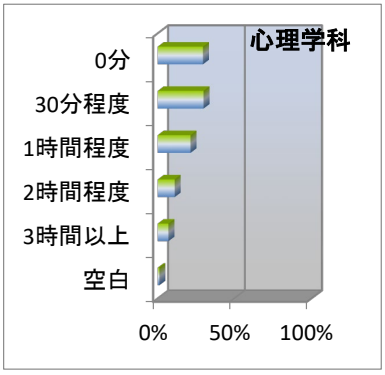

＜文化情報学科＞

	回答	回答数	%
①	0分	101	35.3%
②	30分程度	93	32.5%
③	1時間程度	56	19.6%
④	2時間程度	19	6.6%
⑤	3時間以上	14	4.9%
⑥	空白	3	1.0%
		有効回答数	286

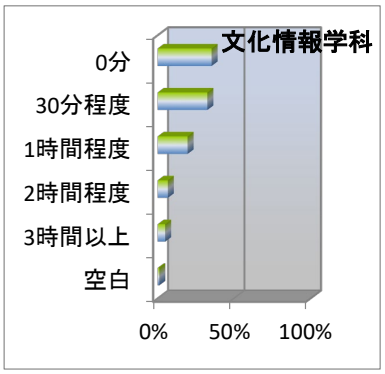

＜保育・初等教育専修＞

	回答	回答数	%
①	0分	105	43.0%
②	30分程度	67	27.5%
③	1時間程度	39	16.0%
④	2時間程度	22	9.0%
⑤	3時間以上	10	4.1%
⑥	空白	1	0.4%
		有効回答数	244

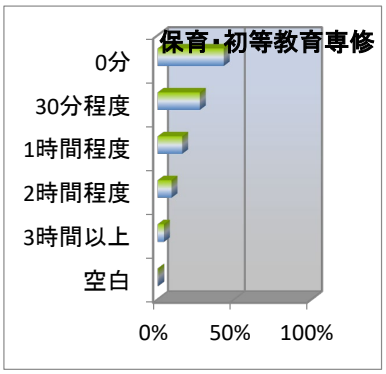

＜メディア情報学科＞

	回答	回答数	%
①	0分	86	36.4%
②	30分程度	54	22.9%
③	1時間程度	53	22.5%
④	2時間程度	29	12.3%
⑤	3時間以上	14	5.9%
⑥	空白	0	0.0%
		有効回答数	236

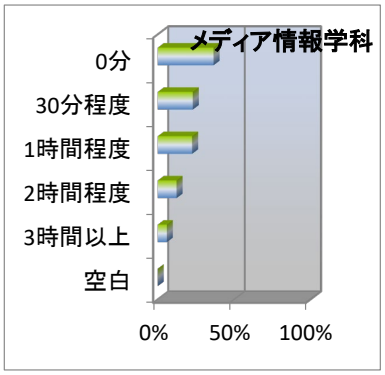

＜現代ﾏﾈｼﾞﾒﾝﾄ学科＞

	回答	回答数	%
①	0分	176	41.5%
②	30分程度	113	26.7%
③	1時間程度	71	16.7%
④	2時間程度	36	8.5%
⑤	3時間以上	19	4.5%
⑥	空白	9	2.1%
		有効回答数	424

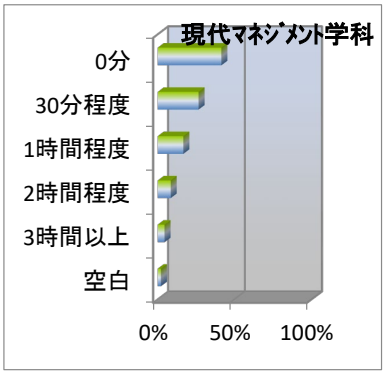

＜初等中等教育専修＞

	回答	回答数	%
①	0分	73	30.9%
②	30分程度	57	24.2%
③	1時間程度	55	23.3%
④	2時間程度	35	14.8%
⑤	3時間以上	15	6.4%
⑥	空白	1	0.4%
		有効回答数	236

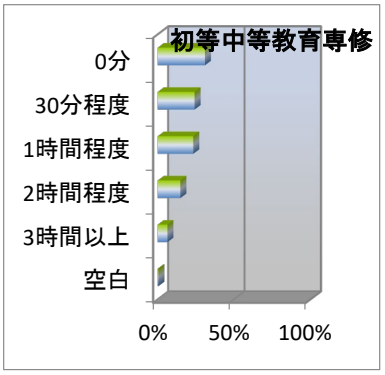

＜看護学科＞

	回答	回答数	%
①	0分	80	32.1%
②	30分程度	48	19.3%
③	1時間程度	41	16.5%
④	2時間程度	39	15.7%
⑤	3時間以上	41	16.5%
⑥	空白	0	0.0%
		有効回答数	249

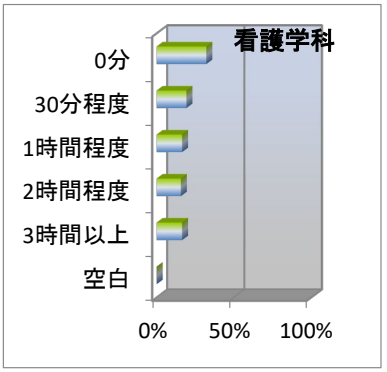

9.あなたは学内外においてクラブ・サークル・ボランティア等の課外活動で1週間平均どのくらいですか。

＜管理栄養学科＞

	回答	回答数	%
①	0～10時間	312	89.7%
②	10～20時間	6	1.7%
③	20～30時間	4	1.1%
④	30～40時間	1	0.3%
⑤	40～50時間	1	0.3%
⑥	50時間以上	0	0.0%
⑦	空白	24	6.9%
		有効回答数	348

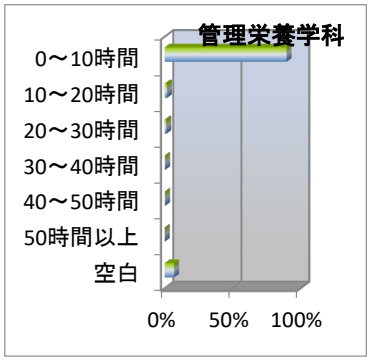

＜生活環境デザイン学科＞

	回答	回答数	%
①	0～10時間	350	86.4%
②	10～20時間	12	3.0%
③	20～30時間	3	0.7%
④	30～40時間	0	0.0%
⑤	40～50時間	0	0.0%
⑥	50時間以上	0	0.0%
⑦	空白	40	9.9%
		有効回答数	405

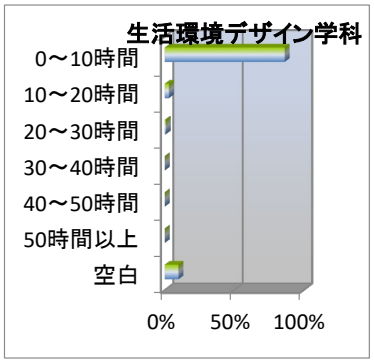

＜国際言語ｺﾐｭﾆｹｰｼｮﾝ学科＞

	回答	回答数	%
①	0～10時間	188	74.6%
②	10～20時間	11	4.4%
③	20～30時間	1	0.4%
④	30～40時間	1	0.4%
⑤	40～50時間	0	0.0%
⑥	50時間以上	0	0.0%
⑦	空白	51	20.2%
		有効回答数	252

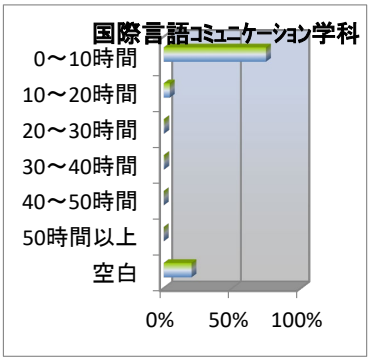

＜表現文化学科＞

	回答	回答数	%
①	0～10時間	199	76.0%
②	10～20時間	7	2.7%
③	20～30時間	3	1.1%
④	30～40時間	0	0.0%
⑤	40～50時間	1	0.4%
⑥	50時間以上	0	0.0%
⑦	空白	52	19.8%
		有効回答数	262

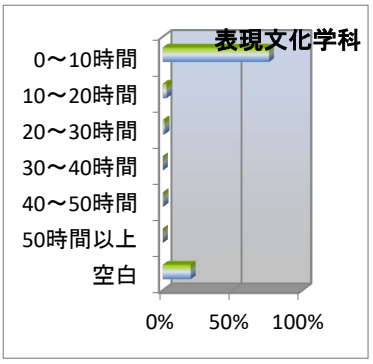

＜人間関係学科＞

	回答	回答数	%
①	0～10時間	179	78.9%
②	10～20時間	12	5.3%
③	20～30時間	0	0.0%
④	30～40時間	0	0.0%
⑤	40～50時間	0	0.0%
⑥	50時間以上	0	0.0%
⑦	空白	36	15.9%
		有効回答数	227

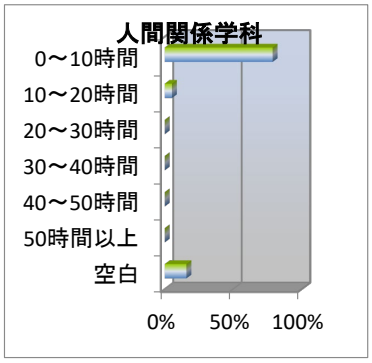

＜心理学科＞

	回答	回答数	%
①	0～10時間	238	87.8%
②	10～20時間	8	3.0%
③	20～30時間	0	0.0%
④	30～40時間	0	0.0%
⑤	40～50時間	0	0.0%
⑥	50時間以上	0	0.0%
⑦	空白	25	9.2%
		有効回答数	271

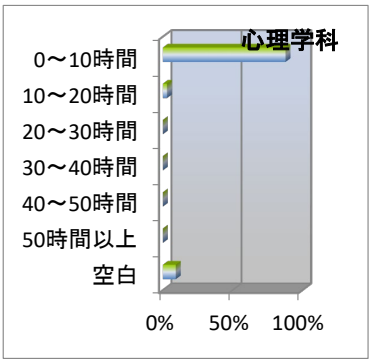

＜文化情報学科＞

	回答	回答数	%
①	0～10時間	250	87.4%
②	10～20時間	4	1.4%
③	20～30時間	1	0.3%
④	30～40時間	0	0.0%
⑤	40～50時間	0	0.0%
⑥	50時間以上	0	0.0%
⑦	空白	31	10.8%
	有効回答数	286	

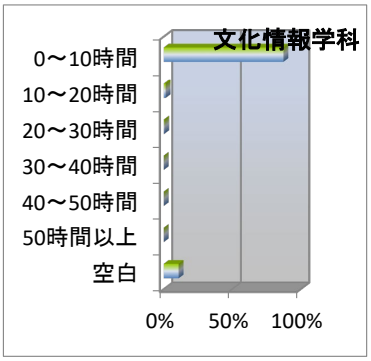

＜保育・初等教育専修＞

	回答	回答数	%
①	0～10時間	213	87.3%
②	10～20時間	13	5.3%
③	20～30時間	2	0.8%
④	30～40時間	0	0.0%
⑤	40～50時間	0	0.0%
⑥	50時間以上	1	0.4%
⑦	空白	15	6.1%
	有効回答数	244	

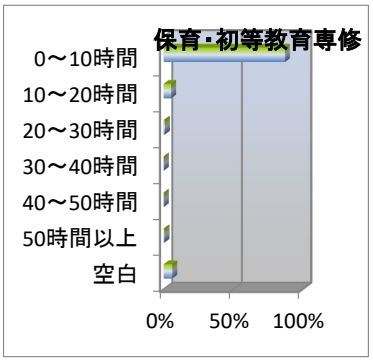

＜メディア情報学科＞

	回答	回答数	%
①	0～10時間	201	85.2%
②	10～20時間	5	2.1%
③	20～30時間	0	0.0%
④	30～40時間	0	0.0%
⑤	40～50時間	0	0.0%
⑥	50時間以上	0	0.0%
⑦	空白	30	12.7%
	有効回答数	236	

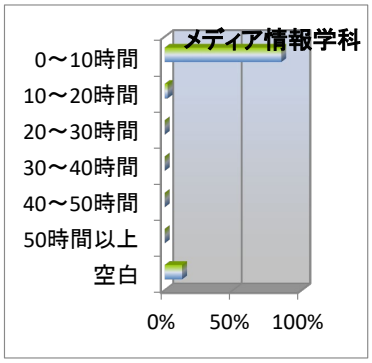

＜現代ﾏﾈｼﾞﾒﾝﾄ学科＞

	回答	回答数	%
①	0～10時間	200	84.7%
②	10～20時間	5	2.1%
③	20～30時間	3	1.3%
④	30～40時間	0	0.0%
⑤	40～50時間	0	0.0%
⑥	50時間以上	0	0.0%
⑦	空白	28	11.9%
	有効回答数	236	

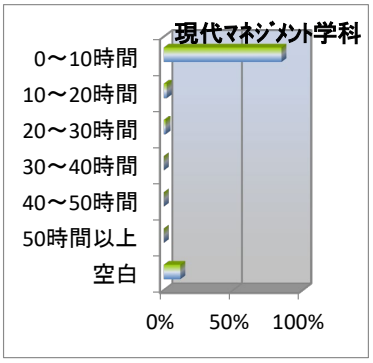

＜初等中等教育専修＞

	回答	回答数	%
①	0～10時間	193	81.8%
②	10～20時間	25	10.6%
③	20～30時間	3	1.3%
④	30～40時間	3	1.3%
⑤	40～50時間	0	0.0%
⑥	50時間以上	1	0.4%
⑦	空白	11	4.7%
	有効回答数	236	

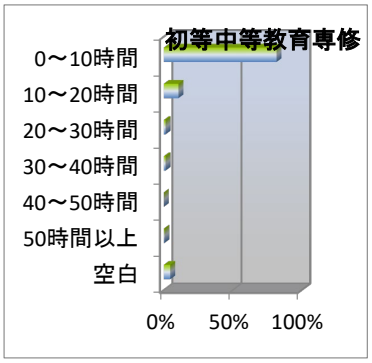

＜看護学科＞

	回答	回答数	%
①	0～10時間	207	83.1%
②	10～20時間	7	2.8%
③	20～30時間	1	0.4%
④	30～40時間	0	0.0%
⑤	40～50時間	0	0.0%
⑥	50時間以上	0	0.0%
⑦	空白	34	13.7%
	有効回答数	249	

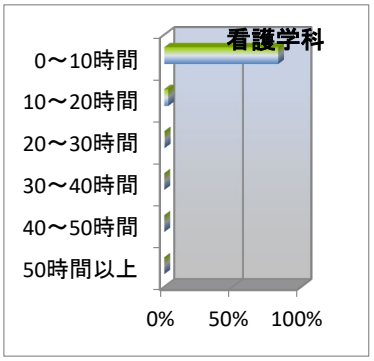

10.あなたは1週間平均どのくらいアルバイトをしますか？

＜管理栄養学科＞

	回答	回答数	%
①	0～10時間	89	25.6%
②	10～20時間	171	49.1%
③	20～30時間	73	21.0%
④	30～40時間	8	2.3%
⑤	40～50時間	2	0.6%
⑥	50時間以上	0	0.0%
⑦	空白	5	1.4%
		有効回答数	348

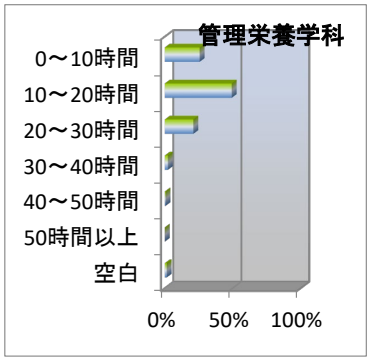

＜生活環境デザイン学科＞

	回答	回答数	%
①	0～10時間	93	23.0%
②	10～20時間	173	42.7%
③	20～30時間	102	25.2%
④	30～40時間	27	6.7%
⑤	40～50時間	5	1.2%
⑥	50時間以上	0	0.0%
⑦	空白	5	1.2%
		有効回答数	405

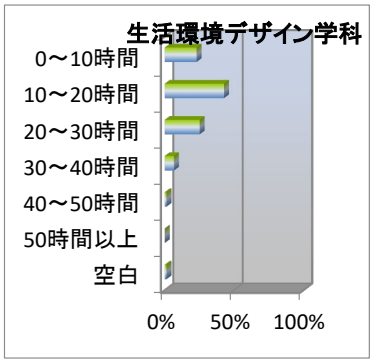

＜国際言語ｺﾐｭﾆｹｰｼｮﾝ学科＞

	回答	回答数	%
①	0～10時間	31	12.3%
②	10～20時間	102	40.5%
③	20～30時間	80	31.7%
④	30～40時間	18	7.1%
⑤	40～50時間	7	2.8%
⑥	50時間以上	1	0.4%
⑦	空白	13	5.2%
		有効回答数	252

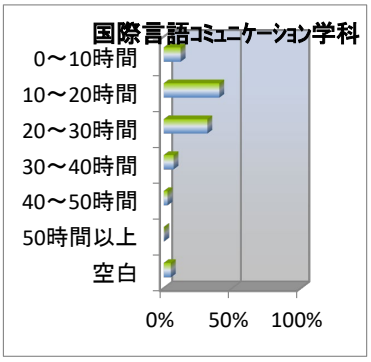

＜表現文化学科＞

	回答	回答数	%
①	0～10時間	56	21.4%
②	10～20時間	90	34.4%
③	20～30時間	76	29.0%
④	30～40時間	22	8.4%
⑤	40～50時間	7	2.7%
⑥	50時間以上	0	0.0%
⑦	空白	11	4.2%
		有効回答数	262

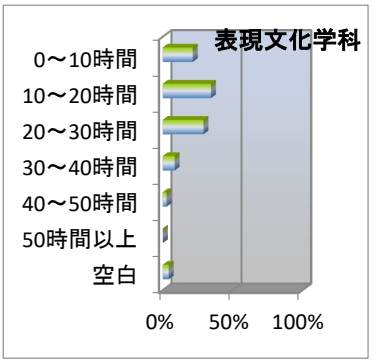

＜人間関係学科＞

	回答	回答数	%
①	0～10時間	53	23.3%
②	10～20時間	94	41.4%
③	20～30時間	56	24.7%
④	30～40時間	12	5.3%
⑤	40～50時間	0	0.0%
⑥	50時間以上	0	0.0%
⑦	空白	12	5.3%
		有効回答数	227

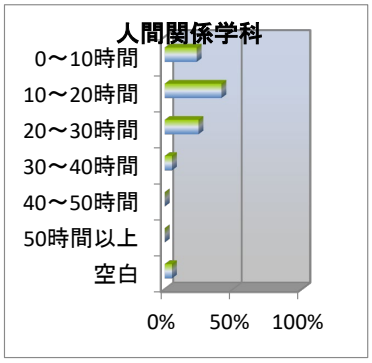

＜心理学科＞

	回答	回答数	%
①	0～10時間	79	29.2%
②	10～20時間	105	38.7%
③	20～30時間	55	20.3%
④	30～40時間	21	7.7%
⑤	40～50時間	1	0.4%
⑥	50時間以上	3	1.1%
⑦	空白	7	2.6%
		有効回答数	271

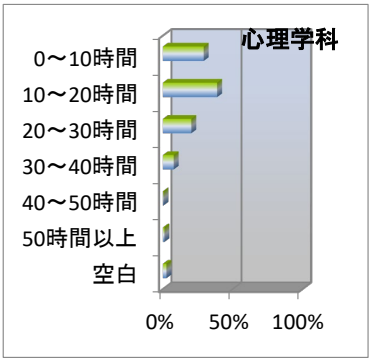

＜文化情報学科＞

	回答	回答数	%
①	0～10時間	59	20.6%
②	10～20時間	115	40.2%
③	20～30時間	78	27.3%
④	30～40時間	21	7.3%
⑤	40～50時間	3	1.0%
⑥	50時間以上	1	0.3%
⑦	空白	9	3.1%
		有効回答数	286

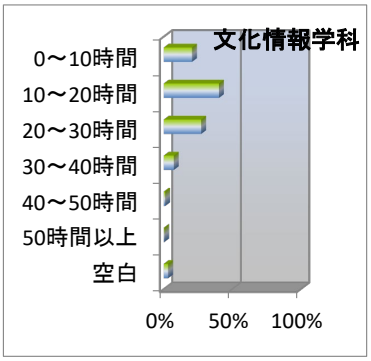

＜保育・初等教育専修＞

	回答	回答数	%
①	0～10時間	41	16.8%
②	10～20時間	129	52.9%
③	20～30時間	60	24.6%
④	30～40時間	12	4.9%
⑤	40～50時間	1	0.4%
⑥	50時間以上	0	0.0%
⑦	空白	1	0.4%
		有効回答数	244

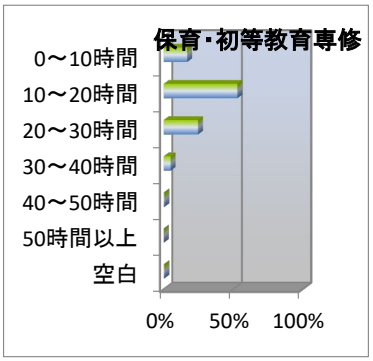

＜メディア情報学科＞

	回答	回答数	%
①	0～10時間	50	21.2%
②	10～20時間	80	33.9%
③	20～30時間	67	28.4%
④	30～40時間	21	8.9%
⑤	40～50時間	10	4.2%
⑥	50時間以上	4	1.7%
⑦	空白	4	1.7%
		有効回答数	236

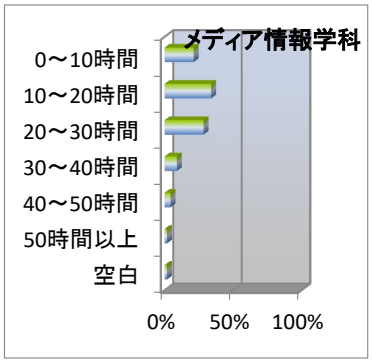

＜現代ﾏﾈｼﾞﾒﾝﾄ学科＞

	回答	回答数	%
①	0～10時間	40	16.9%
②	10～20時間	106	44.9%
③	20～30時間	69	29.2%
④	30～40時間	11	4.7%
⑤	40～50時間	1	0.4%
⑥	50時間以上	3	1.3%
⑦	空白	6	2.5%
		有効回答数	236

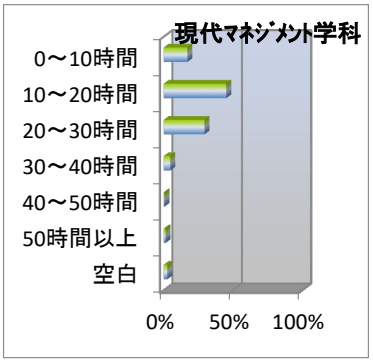

＜初等中等教育専修＞

	回答	回答数	%
①	0～10時間	61	25.8%
②	10～20時間	101	42.8%
③	20～30時間	56	23.7%
④	30～40時間	10	4.2%
⑤	40～50時間	3	1.3%
⑥	50時間以上	3	1.3%
⑦	空白	2	0.8%
		有効回答数	236

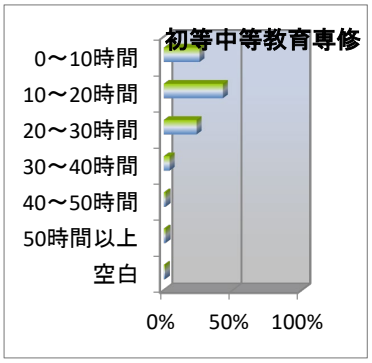

＜看護学科＞
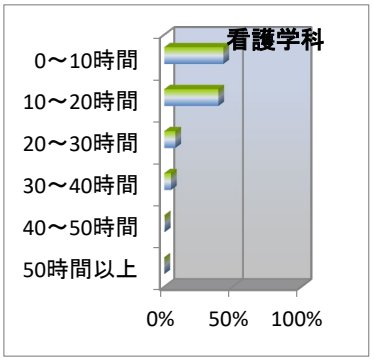
	回答	回答数	%
①	0～10時間	107	43.0%
②	10～20時間	98	39.4%
③	20～30時間	20	8.0%
④	30～40時間	12	4.8%
⑤	40～50時間	1	0.4%
⑥	50時間以上	0	0.0%
⑦	空白	11	4.4%
		有効回答数	249